



Choose your language



Wählen Sie Ihre Sprache



Kies Uw taal





Manual gear



Automatic gear







Loosen the Allen bolt two turns with the supplied Allen key



Grab the pedal arms and pull it straight out of the holder








Blue is clutch pedal

Red is brake pedal





**Blue is
clutch
pedal**

**Red is
brake
pedal**



The bolts are on the outside



The nuts are on the inside





Loosen the Allen bolt two turns with the supplied Allen key





Grab the pedal arms and pull it straight out of the holder







Schaltgetriebe



Automatik-Getriebe







Lösen Sie die Inbusschraube mit dem mitgelieferten Inbusschlüssel



Fassen Sie den pedalarms und ziehen Sie ihn gerade aus der Halterung






Peheja BV
Made in Holland
Dual Control
Type: PCL 10
RBA 10015



Blau ist das
Kupplungspedal

Rot ist das
Bremspedal





Blau ist das
Kupplungspedal

Rot ist das
Bremspedal



Die schrauben
sind außen



Die Muttern
sind innen





**Lösen Sie die
Inbusschraube mit
dem mitgelieferten
Inbusschlüssel**



**Fassen Sie den
pedalarms und
ziehen Sie ihn
gerade aus der
Halterung**







Handgeschakeld



Automaat







**Draai met de
inbussleutel de
bouten een slag los**



**Pak de pedalen
vast en trek deze
omhoog uit de
houders**



Grijp het gaspedaal aan de bovenkant vast, en trek deze omhoog






Blauw is koppeling
pedaal

Rood
is rem
pedaal





**Blauw is koppeling
pedaal**

**Rood
is rem
pedaal**



De bouten
zitten aan de
buitenkant


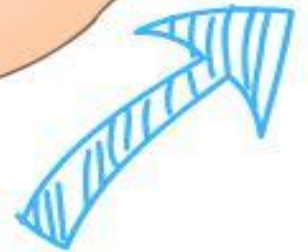


De moeren
zitten aan de
binnenkant





**Draai met de
inbussleutel de
bouten een slag los**



**Pak de pedalen
vast en trek deze
omhoog uit de
houders**



