

**If the buzzer continues to sound**



**Wenn der Summer weiterhin ertönt**

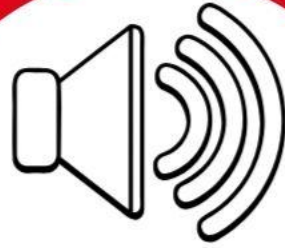


**If the buzzer makes no sound**



**Wenn der Summer keinen Ton von sich gibt**







**If the buzzer continues to sound, check the following points**



- 1: Check if the magnets are mounted**
- 2: Check if the sensor is mounted correctly**





**Wenn der Summer weiterhin ertönt, überprüfen Sie die folgenden Punkte**

- 1: Überprüfen Sie, ob die Magneten montiert sind**
- 2: Überprüfen Sie, ob der Sensor richtig montiert ist**








**Check if the magnet is mounted**



**Überprüfen Sie, ob der Magnet montiert ist**



**Check if the magnet is mounted**




**Überprüfen Sie, ob der Magnet montiert ist**



**If all magnets are present check that the gas sensor is set correctly and is not loose. Be careful when loosening and tightening the bolt**





**Wenn alle Magnete vorhanden sind, überprüfen Sie, ob der Gassensor richtig eingestellt ist und nicht locker sitzt. Seien Sie vorsichtig beim Lösen und Festziehen der Schraube**



**Check if the sensor is mounted correctly**



**Überprüfen Sie, ob der Sensor richtig montiert ist**



**Check if the spring is mounted correctly**



**Überprüfen Sie, ob die Feder richtig montiert ist**



**If the buzzer system still does not work correctly, the switch must be replaced**



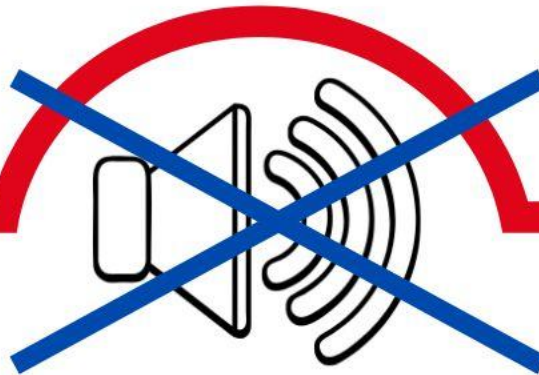
**Wenn das Summersystem immer noch nicht richtig funktioniert, muss der Schalter ausgetauscht werden**



**Replace the switches**



**Ersetzen Sie die Schalter**



**If the buzzer system is not working and there is no sound the switch must be replaced**



**Wenn das Summersystem nicht funktioniert und kein Ton zu hören ist, muss der Schalter ausgetauscht werden**



**Replace the switches**



**Ersetzen Sie die Schalter**